



#### Datos técnicos generales:

Fuente de luz	LED Integrado
Flujo luminoso nominal (lm)	1,600 - 3,500
Eficiencia nominal (lm/W)	>87
TCC	3000K/ 4000K
IRC	>80
Ángulo de apertura	30°/ 13*25°
Potencia	20W / 40W
Tensión	100-277V~
Frecuencia de operación	50 Hz / 60 Hz
Factor de potencia	<10%
Distorsión de armónicos (THD)	>0.95
Temperatura de operación	-20° a 40° C
Driver	Integrado
Protocolo de control	ON/OFF
Vida promedio / Tipo de vida	50,000 hrs L70
Material del cuerpo	Aluminio
Material de la óptica / difusor	Cristal
Acabado	Pintura electroestática
Color	Negro
IP	65
IK	06
Peso	1.6 Kg / 2.5 Kg
Tipo de instalación	Sobrepuesto
Tipo de producto	Barras

## Uplights Lineal

### Confort visual

Luminarios lineales de diseño compacto cuya característica favorece una sutil integración con la arquitectura exterior o interior, la instalación de cada producto se da de forma sobrepuesta en superficies horizontales o verticales. La oferta tecnología muestra opciones en 500 y 1000 cm de longitud, 3000 y 4000K, así como dos ángulos de apertura 30 y emisión elíptica de 13x25° .

Certificaciones:

Garantía:

5 años



## Matriz de producto:

### Información del pedido:



Ejemplo de construcción de código:  
OU 6608 G BC A

Aplicación	Consec.	Color	TCC	Tensión
OU	6608	G- Negro	BC- 3000K BN- 4000K	A- 100-277V~
	6609			
	6615			
	6616			

Potencia	Flujo luminoso nominal	Ángulo	Dimensiones
20W	1,600	30°	500*74*45mm
40W	3,150		1000*74*45mm
20W.	1,500	13*25°	500*74*45mm.
40W.	3,200		1000*74*45mm.

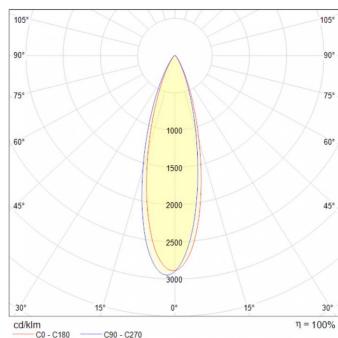
## Eficiencia energética:

CÓDIGO:	Flujo luminoso real (lm)	Potencia (W)	Eficacia real (lm/W)
OU 6608 G BC A	1,601	18.00	87.00
OU 6608 G BN A	1,746	20.0	87.30
OU 6609 G BC A	3,146	36.00	88.00
OU 6609 G BN A	3,477	39.60	87.80
OU 6615 G BC A	1,504	19.80	75.95
OU 6615 G BN A	1,783	20.20	88.26
OU 6616 G BC A	3,110	39.00	79.74
OU 6616 G BN A	3,516	39.10	89.92

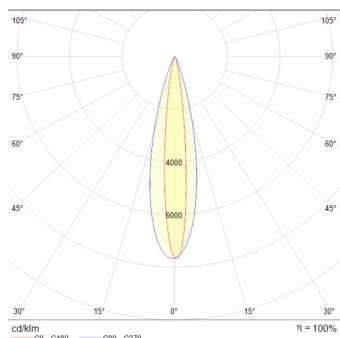
## Corriente de entrada:

Potencia (W)	Corriente de entrada
18.00	0.18-0.06 A
20.00	0.20 A
36.00	0.36-0.12 A
39.60	0.30 A
19.80	0.20 A
20.20	0.20 A
39.00	0.30 A
39.10	0.30 A

## Fotometrías:

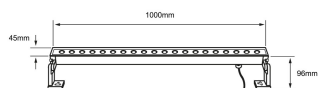
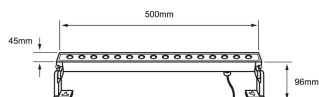


**Uplights Lineal 30°**



**Uplights Lineal 13\*25°**

## Dimensiones del producto:



**Uplights Lineal 18W**

**Uplights Lineal 36W**

Descargables:

[Ir a sección descargables](#)