

DU6599GBCA	3000 K - 30°	DU6601GBCA	3000 K - 10x40°
DU6599GBFA	5000 K - 30°	DU6601GBFA	5000 K - 10x40°
DU7402GLJA	LIGHT JADE - 30°	DU7403GLJA	LIGHT JADE - 10x40°
DU7402GLAA	AQUA - 30°	DU7403GLAA	AQUA - 10x40°
DU7402GLVA	LAVENDER - 30°	DU7403GLVA	LAVENDER - 10x40°

BARRAS
PRO

Luminario lineal LED de
sobreponer en muro

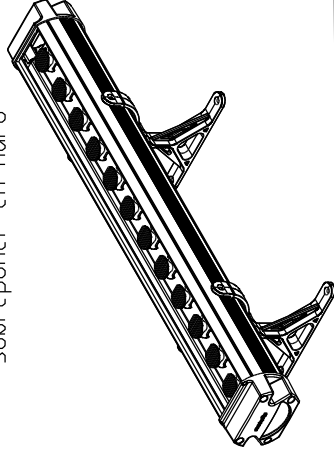


Figura 1

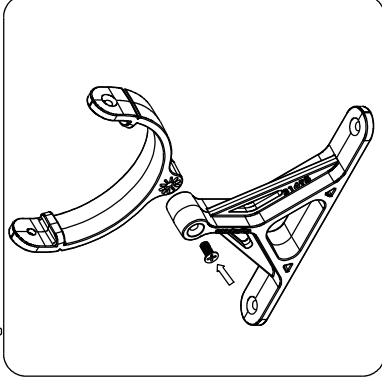


Figura 2

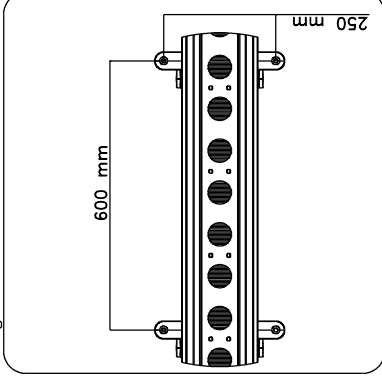
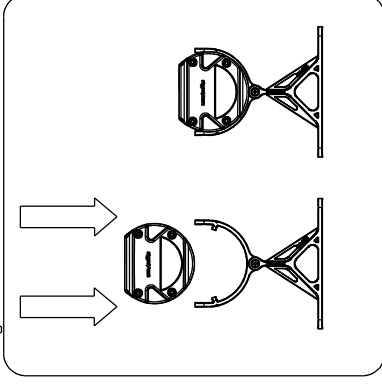


Figura 3



INSTRUCCIONES DE INSTALACIÓN

ATENCIÓN! ANTES DE INSTALAR DESCONECTE EL
SUMINISTRO DE ENERGÍA ELÉCTRICA.

- 1.- Realiza el armado del kit de soporte como lo marca la figura 1, tiene 3 piezas y se incluyen dos juegos.
- 2.- Fijar los soportes de instalación en el muro donde se desea colocar el luminario a la distancia propuesta (Figura 2). Utilizar taquetes y pijas de 1/4" (No incluidas)
- 3.- Colocar el luminario en los brazos de los soportes, empujando el luminario hasta escuchar "clic" (Figura 3).
- 4.- Realizar la conexión de acuel diagrama eléctrico.
- 5.- Para las conexiones, asegure de usar accesorios IP67 que garanticen el mismo.
- 6.- Para dirigir el luminario hacia una posición específica, aflojar el tornillo de los soportes, girar el luminario y apretar nuevamente los tornillos (Figura 4).
- 7.- Ya que el luminario este fijado en el muro, asegurarlo con la línea de seguridad tal y como lo muestra la figura 5. El kit de la línea de seguridad esta incluido.
- 8.- El luminario es libre de mantenimiento.

Figura 4

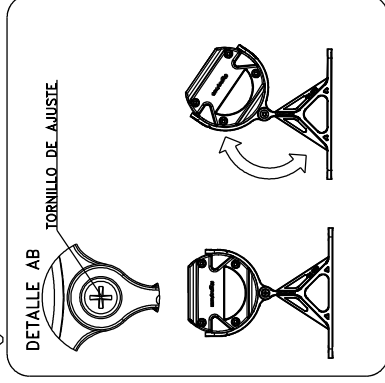


Figura 5

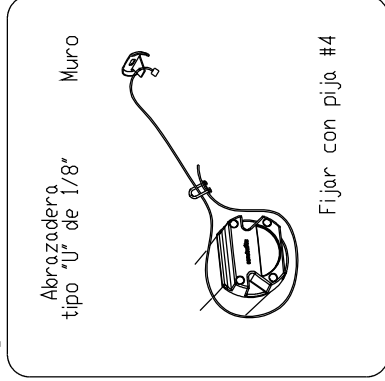
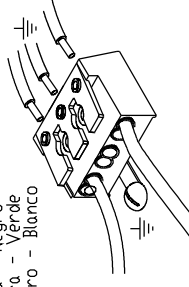


Diagrama Eléctrico

Tensión de Operación:
127 V ~ 277 V ~ 60Hz

Línea - Negra
Tierra - Verde
Neutro - Blanco



Arreglo de Leds (Incluido)
50 W

Iluminación Especializada de Occidente S.A. de C.V.

RFC: IE0890214JPA

Av. Dr. Ángel Leão 401, 2B, Los Robles. Zapopan, Jalisco. México.
C.P.45134 Teli: (33) 3836 0300

contacto@construlita.com.mx www.construlita.com