

CONSTRULITA

MAN-FOR-CP073 REV.1

LEA LAS INSTRUCCIONES ANTES DE REALIZAR LA INSTALACIÓN

IN1955BBFA, IN1955BBFA-E

LOWBAY

Luminario de empotrar en
techumbre para
gasolineras

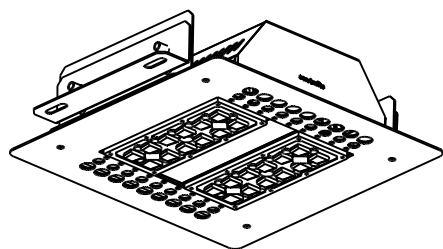


Figura 1

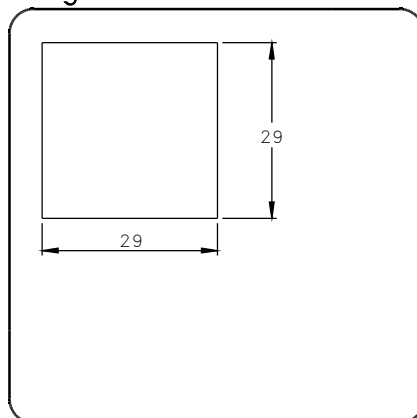


Figura 2

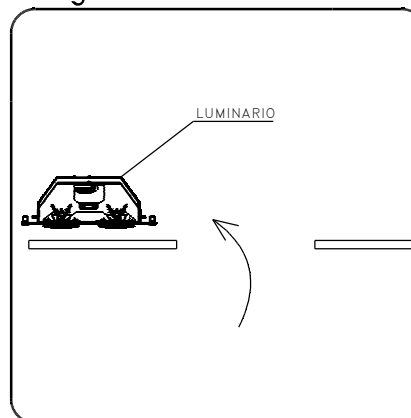
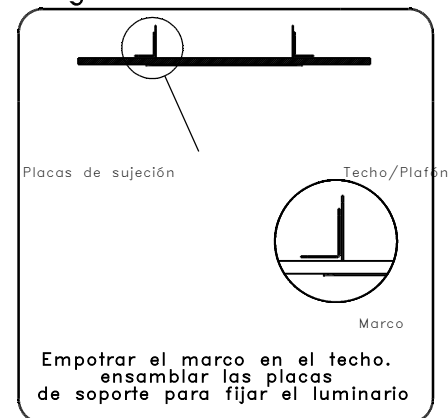


Figura 3




INSTRUCCIONES DE INSTALACIÓN

**¡ATENCIÓN! ANTES DE INSTALAR DESCONECTE
EL SUMINISTRO DE ENERGÍA ELÉCTRICA.**

- 1.- Realizar una perforación en el techo de 29 cm x 29 cm.
FIG(1)
- 2.- introducir luminario por la perforacion FIG(2) y realizar
conexiones de acuerdo a diagrama eléctrico
- 3.- Introducir el marco en la perforación previamente
realizada, y volver a colocar las placas de sujeción para
fijar el marco al techo como muestra la figura 3.
- 4.- Tomar el luminario y presentarlo haciendo coincidir con
perforaciones del marco utilizar tornillo 1/4-20UNC (INCLUIDOS)
para hacer la union
- 5.- Método de atenuación 0-10 V DC
- 6.- El luminario es libre de mantenimiento.

Figura 4



Fijar el luminario al marco

Figura 5

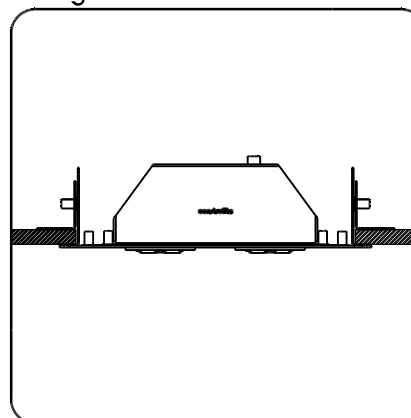


Diagrama Eléctrico

Tensión de operación:
127 - 277 V~ 60 Hz
0,708 - 0,324 A

Neutro - Blanco
Línea - Negro
Tierra - Verde
Dim(+) - Violeta
Dim(-) - Gris



Arreglo de LEDs
(incluido)
90 W

Iluminación Especializada de Occidente S.A. de C.V.

Av. Dr. Ángel Leaño 401, 2B, Los Robles, Zapopan, Jalisco, México
C.P. 45134 Tel: (33) 3638 0300

contacto@construlita.com.mx www.construlita.com